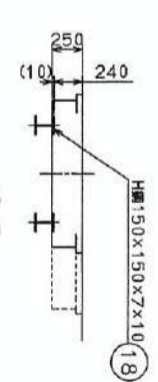
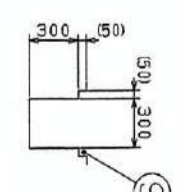


SECT. (B-B)

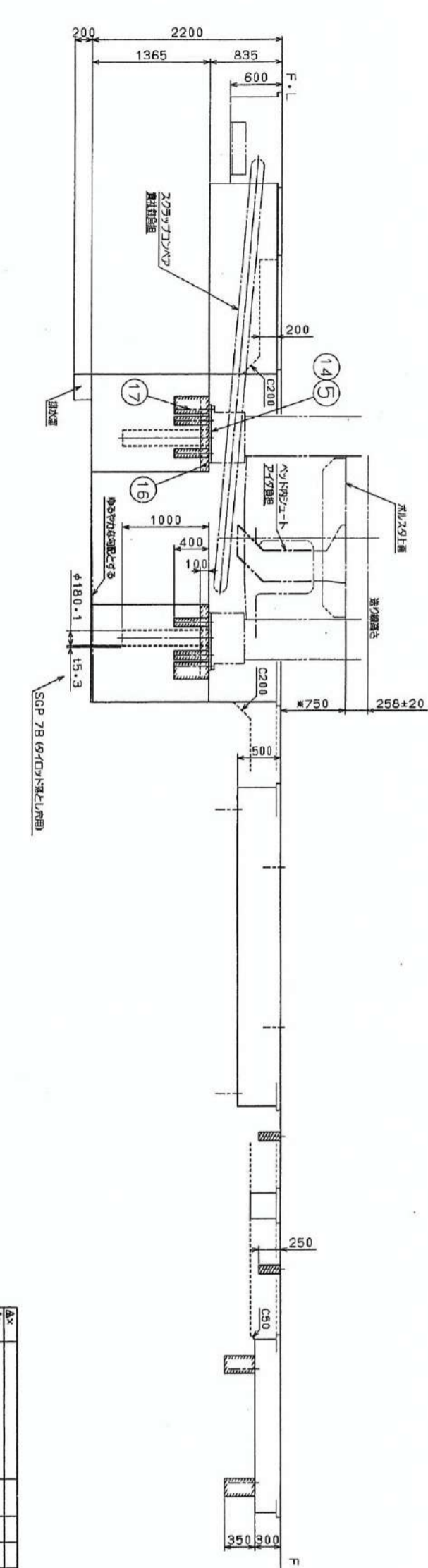
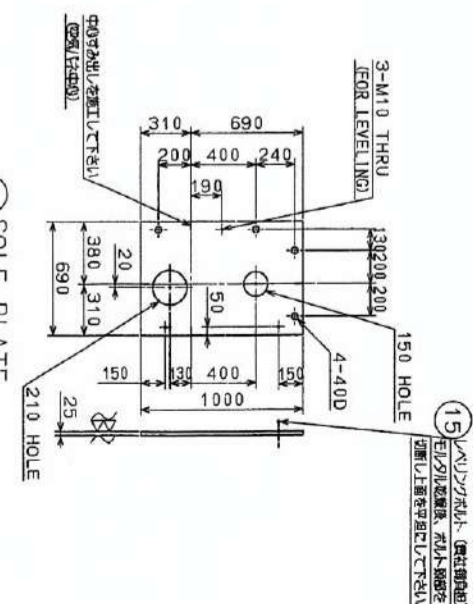


SECT. (A-A)



14 SOLE PLATE

本図通り 2層
勝手遣い 2層



- 施工上の留意点と養生管理事項
1. 本図は内寸法です。基礎工事の施工順序に準じて行なうこと。
 2. 基礎に力を入れないこと。
 3. リンク部を保護すること。
 4. ユーティリティ部を保護すること。
 5. リンク部は埋設部にて固定すること。
 6. 埋設部にて固定する場合は、埋設部にて固定すること。
 7. 安全面、排水等、製品名及びスクリュー埋設部等は埋設部にて固定すること。
 8. 養生形状を決定し養生工事を行なうこと。
 9. 養生位置に決定する場合は、リンスクリュー埋設部との距離は5mを2mの間隔で一度確認すること。
 10. 養生位置を一度確認すること。
 11. 12-1 リンク部
 - 12-2 2P-1P用
 - 13-1 リンク部
 - 13-2 2P-1P用

AX	DATE	SCALE	NO.
AX 1	89-03	1:30	1
REVISION	DATE	SIGN	
PMX-L2-300 (1) -185-88			
LINE FOUNDATION			
2-8000			

